



# Plan de Pensiones Individual Zurich Dinámico

1er Semestre 2023



# Plan de Pensiones Individual Zurich Dinámico

## Indicador de Riesgo y Alertas sobre Líquidez & Informe de Mercados

### Alertas sobre Líquidez

Alerta mostrada en caso de que el producto financiero tenga posibles limitaciones respecto a la liquidez y a la venta anticipada:

El valor de los derechos de movilización, de las prestaciones y de los supuestos excepcionales de liquidez depende del valor de mercado de los activos del fondo de pensiones y puede provocar pérdidas relevantes.

El cobro de la prestación o el ejercicio del derecho de rescate sólo es posible si se produce alguna de las contingencias o supuestos excepcionales de liquidez regulados en la normativa de planes y fondos de pensiones.

### Indicador de Riesgo y Rentabilidad

Este dato es indicativo del riesgo del plan y está calculado en base a datos históricos que, no obstante, pueden no constituir una indicación fiable del futuro perfil de riesgo del plan. Además, no hay garantía de que la categoría indicada vaya a permanecer inalterable y puede variar a lo largo del tiempo.

### Informe de Mercados

Pese a los numerosos focos de incertidumbre con los que se inició el ejercicio, los mercados financieros se comportaron de forma positiva en general. La inflación fue descendiendo progresivamente desde los datos de doble dígito que vimos en 2022. La economía en Estados Unidos fue mostrando síntomas de moderación, sin llegar a entrar en recesión oficialmente. Sin embargo, la actividad económica en Europa continuó a un ritmo aceptable, tanto en indicadores adelantados como en el mercado de empleo.

Las bolsas vivieron un magnífico semestre, con alzas generalizadas. El índice global MSCI-World registró una revalorización del 14%. En Europa el MSCI-Europe subió un 8,4%, con los índices de los principales países de la Eurozona revalorizándose todos ellos más de un 15,0%.

El fondo terminó el semestre con una rentabilidad positiva, gracias al buen comportamiento de los activos de renta fija y de renta variable.

En la cartera de renta fija se realizaron

movimientos tácticos afectando a la duración de la misma y tomando una posición larga de duración en el último tramo del semestre. La posición estable en renta fija privada caracterizó también a la cartera, en la que sobresalieron los sectores de telecomunicaciones y tecnología. En deuda pública se sobreponderó la exposición a Estados Unidos, vía futuros del bono a diez años, ante la posible bajada de tipos en un futuro próximo. Se participó en nuevas emisiones a niveles atractivos.

El nivel de inversión en renta variable fue inferior al del índice de referencia del 50% a lo largo del semestre, terminando el periodo en el 40%, como reflejo de una visión cauta del activo, mediante la cobertura con futuros de índices europeos y estadounidenses. La cartera de acciones tuvo un comportamiento muy similar al del índice MSCI-World en el total del periodo.

1 2 3 **4** 5 6 7

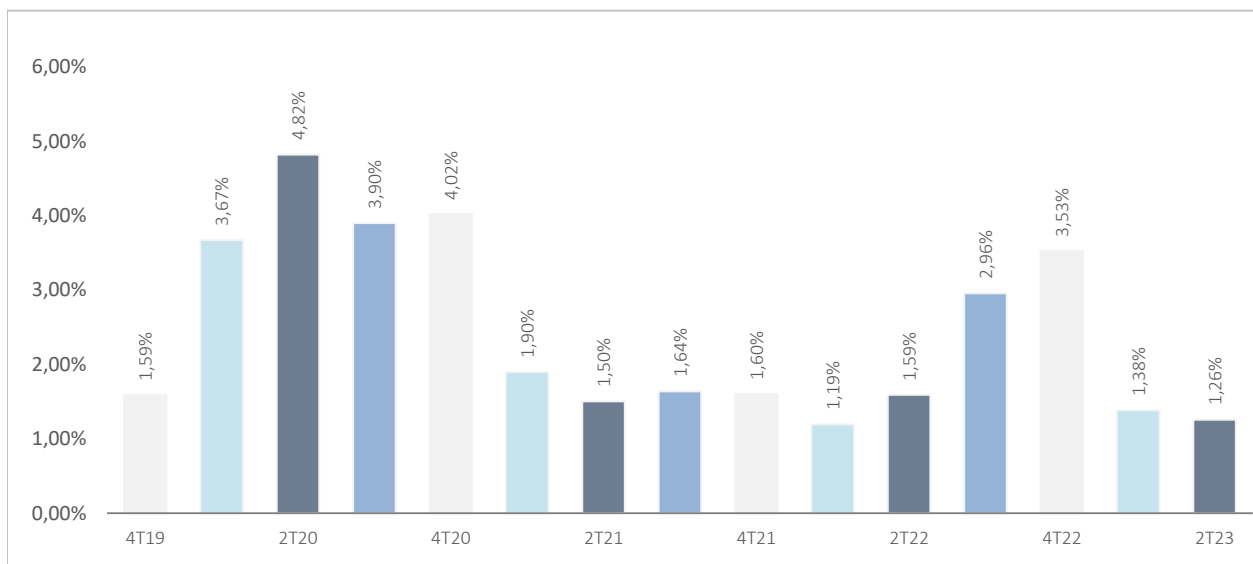
## Datos del Plan de Pensiones

Categoría Inverco	Renta Variable Mixta
Índice de Referencia	50% MSDEWIN + 10% EGB0 + 10% QW1A + 10% LUATTRUU + 10% ERS0 + 10% LUACTRUU
Fecha de Adscripción del Plan	05/12/1996
Fondo Adscrito	DB Previsión 18, F.P.
Gestora del Fondo	Deutsche Zurich Pensiones EGFP, SA
Depositario del Fondo	BNP Paribas Securities Services, Suc. en España
Auditor del Fondo	KPMG Auditores, S.L.
Entidad contratada para la Gestión Activos Financieros	DWS Investments GmbH, Frankfurt am Main/Alemania
Divisa de denominación	EURO
Patrimonio	EUROS ..... 9.251.112
Valor de la participación	EUROS ..... 14,24696991
Nº de partícipes	603
Inversión mínima inicial	30 EUROS
Inversión mínima (Aport. Periódic.)	30 EUROS mensuales
Comisión de gestión	1,500% sobre el patrimonio
Comisión de depositaria	0,020% sobre el patrimonio
Otros Gastos 2023-06 (Auditoría, Registro Mercantil, Notario y otros)	0,06% sobre el patrimonio
Código de Producto	73801

# Plan de Pensiones Individual Zurich Dinamico

## Rentabilidades Históricas 1er Semestre 2023

### Volatilidades históricas 1er Semestre 2023



### Rentabilidades

Mes	0,97%	2022	-13,35%
3 meses	1,90%	2021	8,28%
Año en curso	5,64%	2020	-0,44%
		2019	16,11%
		2018	-7,94%
Media 3 años	-2,25%	2017	4,74%
Media 5 años	-0,03%	2016	1,15%
Media 10 años		2015	6,70%
Media 15 años		2014	4,19%
Media 20 años		2013	-1,61%

### Evolución valor liquidativo desde inicio hasta 1er Semestre 2023



Fuente: elaboración propia.

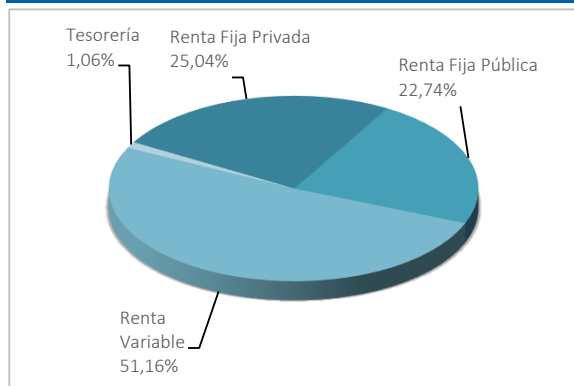
(1) Las rentabilidades pasadas no garantizan rentabilidades futuras. Inscrito en el Registro Administrativo de la D.G.S. con el nº F0985

Entidad Gestora: Deutsche Zurich Pensiones, Entidad Gestora de Fondos de Pensiones, S.A., NIF A-61502282. Inscrita en el R.M. De Madrid, T36.845, F.51, S.8, H. M-659497, I.2

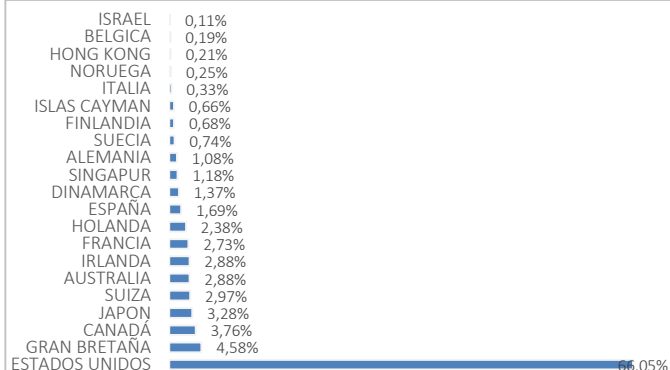
# Plan de Pensiones Individual Zurich Dinamico

## Análisis de la cartera 1er Semestre 2023

### Cartera por tipo de activos



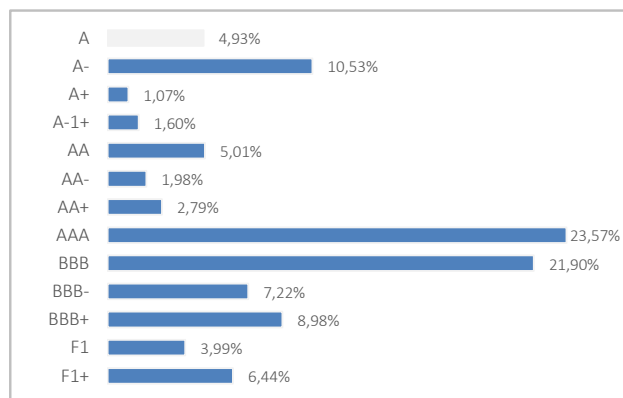
### Distribución geográfica de la renta variable



### Principales Valores

Valor	País	Sector	%
APPLE INC	ESTADOS UNIDOS	INFORMACIÓN TECNOLÓGICA	2,98%
AC.MICROSOFT CORP.	ESTADOS UNIDOS	INFORMACIÓN TECNOLÓGICA	2,30%
US TREASURY N/B T 0,375 31/01/2026	ESTADOS UNIDOS	GUBERNAMENTAL	1,88%
US TREASURY N/B T 0,5% 28/02/2026	ESTADOS UNIDOS	GUBERNAMENTAL	1,65%
AC.ALPHABET INC-CL A	ESTADOS UNIDOS	INFORMACIÓN TECNOLÓGICA	1,46%
NVIDIA CORPORATION DISEÑA	ESTADOS UNIDOS	INFORMACIÓN TECNOLÓGICA	1,07%
US TREASURY N/B T 1,75 31/01/2029	ESTADOS UNIDOS	GUBERNAMENTAL	1,04%
US TREASURY N/B T 1,375 31/12/2028	ESTADOS UNIDOS	GUBERNAMENTAL	0,99%
US TREASURY N/B T 0,75 31/12/2023	ESTADOS UNIDOS	GUBERNAMENTAL	0,95%
US TREASURY N/B T 1,125% 15/02/2031	ESTADOS UNIDOS	GUBERNAMENTAL	0,82%

### Distribución de los Activos de Renta Fija por Rating



### Operaciones Vinculadas

Información sobre operaciones vinculadas en virtud de lo dispuesto en el artículo 85 ter del Reglamento de Planes y Fondos de Pensiones: la Entidad Gestora puede realizar por cuenta del Fondo de Pensiones operaciones vinculadas de las previstas en el artículo 85 ter del Reglamento de Planes y Fondos de Pensiones.

Para ello, la Gestora ha adoptado procedimientos, recogidos en su Reglamento Interno de Conducta, para evitar conflictos de interés y asegurarse de que las operaciones vinculadas, en caso de producirse, se realizan en interés exclusivo de los Fondos de Pensiones gestionados y a precios o en condiciones iguales o mejores que los de mercado.

## Plan de Pensiones Individual Zurich Dinamico

### Información Adicional

---

Le recordamos que las aportaciones a planes de pensiones anteriores a 31/12/2006 pueden generar derecho a reducción fiscal del 40% en las condiciones y plazos regulados por la normativa en vigor (excepto para País Vasco y Navarra en los que la reducción se aplicará, en su caso, en las condiciones establecidas por la normativa foral en vigor). En este sentido, le informamos que:

- Para Contingencias acaecidas entre 2011 y 2014:el rescate deberá producirse antes de la finalización del octavo año desde que acaece la contingencia.

- Para Contingencias acaecidas a partir de 2015:el rescate deberá producirse en el ejercicio fiscal en el que acaece la contingencia o en los dos siguientes.

En caso de ser titular de varios planes de pensiones, podrá aplicar la reducción del 40% (en caso de tener derecho y haber aportaciones anteriores a 31/12/ 2016) en todos ellos, siempre y cuando, los rescates ( en su conjunto) se realicen en el mismo ejercicio fiscal.

La información relacionada con las características ambientales y/o sociales estará disponible en el anexo al Informe de gestión de las Cuentas anuales.





ZURICH

Plan de Pensiones Individual Zurich Dinamico

Análisis de la Cartera de Inversiones DB PREVISIÓN 18, F.P 1er Semestre 2023

Table with columns: Inversión, Nombre Valor, País, Sector, Emisora, Títulos, Cambio Medio, Efectivo, Plusvalía, Minusvalía, Valor Realización, % Total. Includes sections for Renta Variable and Renta Fija Pública.

